



UNIVERSITY OF RAJASTHAN


UOR ERP (NEP-2020) Student Guide

<https://erp.univraj.org>

Version 0.1

Registration / पंजीकरण (After College Sheet Upload and Lock)

[UOR EXAM WEBSITE](#) [ERP HOME](#) [LOGIN / लॉग इन करें](#)

**राजस्थान विश्वविद्यालय**
UNIVERSITY OF RAJASTHAN

[Click here to Registration / पंजीकरण के लिए यहां क्लिक करें](#)

* CSV uploading have

ENROLLMENT CUM EXAMINATION FORM WILL OPEN SOON FOR ACADEMIC YEAR 2023-24
नामांकन सह परीक्षा फार्म वर्ष 2023-24 के लिए जल्द ही खुलेंगे


Announcements / घोषणाएं

- महाविद्यालय में सत्र 2023-24 में नवीन प्रवेशित विद्यार्थियों के पोर्टल पर पंजीकरण के संबंध में।
- DRAFT REGARDING SYLLABUS ACCORDING TO EDUCATION POLICY 2020 AND ABC ID
- IMPORTANT POINTS FOR NC CANDIDATES FOR EXAM 2023-24
- NOTIFICATION OF NOC OF COLLEGE SESSION 2023-24
- NOTIFICATION FOR APPLY IN SEM-I NEP SCHEME UG CLASSES 2023-24
- FEE STRUCTURE 2023-24 NEP SCHEME UG SEM I

Student Panel / विद्यार्थी नामिका

For registration click on below button / पंजीकरण के लिए नीचे दिए गए बटन पर क्लिक करें

[Registration / पंजीकरण](#)

**How to Fill Form?**
फार्म कैसे भरें?

HELPLINE

Search Your Details

STUDENT REGISTRATION / विद्यार्थी पंजीकरण

STEP: 1 - SELECT STUDENT TYPE / चरण: 1 - छात्र प्रकार चुनें

☒ REGULAR / नियमित

STEP: 2 - SEARCH DETAIL / चरण: 2 - विवरण खोजें

Select District / जिला का चयन करें

Jaipur

Select College / कॉलेज का चयन करें

Govt College Demo (8888888)

Select Course / पाठ्यक्रम का चयन करें

Bachelor of Arts (B.A.)

Enter Your Name / अपना नाम दर्ज करें

n

Enter you name / अपना नाम दर्ज करें

Select Your Mobile No. / अपना मोबाइल नंबर चुनें

Select	Name	Father Name	Mother Name	Mobile
<input type="radio"/>	Nit*n	aaa	aaa	XXXXXX7668

OTP verification

Select your number and send otp /
अपना नंबर चुनें और ओटीपी भेजें

STUDENT REGISTRATION / विद्यार्थी पंजीकरण

STEP: 1 - SELECT STUDENT TYPE / चरण: 1 - छात्र प्रकार चुनें

☒ REGULAR / नियमित

STEP: 2 - SEARCH DETAIL / चरण: 2 - विवरण खोजें

Select District / जिला का चयन करें

Jaipur

Select College / कॉलेज का चयन करें

Govt College Demo (8888888)

Select Course / पाठ्यक्रम का चयन करें

Bachelor of Arts (B.A.)

Enter Your Name / अपना नाम दर्ज करें

n

Select Your Mobile No. / अपना मोबाइल नंबर चुनें

Select	Name	Father Name	Mother Name	Mobile
<input checked="" type="radio"/>	Nit*n	aaa	aaa	XXXXXX7668

STEP: 3 - MOBILE VERIFY / चरण: 3 - मोबाइल सत्यापित करें

SEND OTP / ओटीपी भेजें

Important Information

यदि XXXXX87668 आपका नंबर नहीं है, फिर कॉलेज को परिवर्तन अनुरोध भेजने के लिए नीचे दिए गए बटन पर क्लिक करें।
If XXXXX87668 is not your number, Then click on below button to send change request to college.

Send Change Request / परिवर्तन अनुरोध भेजें

OTP verification

Verify OTP / ओटीपी सत्यापित करें

Select District / ज़िला का चयन करें

Jaipur

Select College / कॉलेज का चयन करें

Govt College Demo (8888888)

Select Course / पाठ्यक्रम का चयन करें

Bachelor of Arts (B.A.)

Enter Your Name / अपना नाम दर्ज करें

n

Select Your Mobile No. / अपना मोबाइल नंबर चुनें

Select	Name	Father Name	Mother Name	Mobile
<input checked="" type="radio"/>	Nit*n	aaa	aaa	XXXXXX7668

STEP: 3 - MOBILE VERIFY / चरण: 3 - मोबाइल सत्यापित करें

Time Remaining: 01:14

Didn't receive OTP? / क्या ओटीपी नहीं मिला?

RESEND OTP / ओटीपी पुनः भेजें

Enter OTP / ओटीपी दर्ज करें

9

8

1

9

VERIFY OTP / ओटीपी सत्यापित करें

① Important Information

यदि, XXXXX87668 आपका नंबर नहीं है, फिर कॉलेज को परिवर्तन अनुरोध भेजने के लिए नीचे दिए गए बटन पर क्लिक करें।
If, XXXXX87668 is not your number, Then click on below button to send change request to college.

Send Change Request / परिवर्तन अनुरोध भेजें

Create Password

Create Password / पासवर्ड बनाएं

STEP: 4 - CREATE YOUR PASSWORD / चरण: 4 - अपना पासवर्ड बनाएं

Create Password / पासवर्ड बनाएं *

Confirm Password / पासवर्ड की पुष्टि कीजिये *

INSTRUCTIONS TO CREATE STRONG PASSWORD / मजबूत पासवर्ड बनाने के निर्देश

1. Includes at least 6 characters / कम से कम 6 अक्षर शामिल हैं
2. Includes number / संख्या शामिल है
3. Includes lowercase letter / लोअरकेस अक्षर शामिल है
4. Includes uppercase letter / अपरकेस अक्षर शामिल है
5. Includes special symbol / विशेष प्रतीक शामिल है

Submit / जमा करें

Registration Done (Username created, copy it)

IDENT REGISTRATION / विद्यार्थी पंजीकरण

STEP: 3 - MOBILE VERIFY / चरण: 3 - मोबाइल सत्यापित करें

Time Remaining: 01:02

Enter OTP / 3

Impo

यदि, XX

If, XX

सत्यापित करें

Step 1 Completed, Click below "LOGIN" button to login and proceed to next steps

चरण 1 पूरा हो गया है, लॉगिन करने के लिए नीचे दिए गए "लॉगिन" बटन पर क्लिक करें और अगले चरणों पर आगे बढ़ें

INSTRUCTIONS TO CREATE STRONG PASSWORD / मजबूत पासवर्ड बनाने के वि

1. Includes at least 6 characters / कम से कम 6 अक्षर शामिल हैं

2. Includes number / संख्या शामिल है

3. Includes lowercase letter / लोअरकेस अक्षर शामिल है

4. Includes uppercase letter / अपरकेस अक्षर शामिल है

5. Includes special symbol / विशेष प्रतीक शामिल है

Create Password / पासवर्ड बनाएं *

पासवर्ड की पुष्टि कीजिये *

Submit / जमा करें

YOUR USERNAME

Great! 🎉 Successfully Registered

सफलतापूर्वक पंजीकृत

Your Login Username is:

आपका लॉगिन उपयोगकर्ता नाम है:

UORS000014

Please note down your Username.

कृपया अपना उपयोगकर्ता नाम नोट कर लें।

Copy


Login

Login




Copy Username /
उपयोक्तानाम काँपी करें

Login

Login



राजस्थान विश्वविद्यालय
UNIVERSITY OF RAJASTHAN

ABC IDHelplineLogin

Information for College / कॉलेज के लिए सूचना

- Login credentials (username and password) for colleges are same as **COLLEGE PANEL of univraj.org / कॉलेजों के लिए लॉगिन क्रेडेंशियल (उपयोगकर्ता नाम और पासवर्ड) univraj.org के कॉलेज पैनल के समान हैं ।**
- In case of invalid password try in **UPPERCASE or LOWERCASE /**
अमान्य पासवर्ड के मामले में **अपपरकेस या लोअरकेस** में प्रयास करें

Important Instructions

- Enter your valid username and password
- Please check the website url :- <https://erp.univraj.org>

UNIVERSITY / COLLEGE / STUDENT LOGIN

USERNAME *

[Forgot your username?](#)

PASSWORD *


[Forgot your password?](#)

LOGIN

Fill Form

Fill Form

DASHBOARD



राजस्थान विश्वविद्यालय में आपका स्वागत है
WELCOME TO UNIVERSITY OF RAJASTHAN

① INFORMATION / जानकारी

CLICK ON BELOW BUTTON TO FILL ENROLLMENT CUM EXAMINATION FORM 2023-24
नामांकन सह परीक्षा प्रपत्र 2023-24 भरने के लिए नीचे दिए गए बटन पर क्लिक करें

FORM 2023-24 / फॉर्म 2023-24

Step - 1 - Instruction

UOR ENROLLMENT CUM EXAMINATION FORM 2023-24 / यूओआर नामांकन सह परीक्षा प्रपत्र 2023-24

College : Govt College Demo (88888888) Course : Bachelor of Arts Student Category : REGULAR Form No. : 20054227

1 Instruction 2 Verify ABC Id 3 Personal 4 Exam Form 5 Upload 6 Preview 7 Payment

Before proceed to fill the form, please read the below Instructions carefully

फॉर्म भरने से पहले कृपया नीचे दिए गए निर्देशों को ध्यान से पढ़ें

Instructions / निर्देश

1. कृपया आवेदन पत्र भरने से पूर्व दिशा निर्देश, Notification, Fees schedule , College List एवं University website का अवलोकन करें |
2. Application process will be regarded as complete only when the payment has been received by the University
आवेदन प्रक्रिया तभी पूरी मानी जाएगी जब विश्वविद्यालय द्वारा भुगतान प्राप्त हो जाएगा |
3. The Students applying for admission should upload their passport size photograph and a scanned copy of their signature in JPG/JPEG format. The size of the photograph shouldn't exceed 350 KB and that of scanned copy of the signature shouldn't exceed 350 KB.
प्रवेश के लिए आवेदन करने वाले छात्रों को अपना पासपोर्ट आकार का फोटो और जेपीजी/जेपीईजी प्रारूप में अपने हस्ताक्षर की स्कैन की हुई प्रति अपलोड करनी होगी। फोटो का आकार 200 KB से अधिक नहीं होना चाहिए और हस्ताक्षर की स्कैन की गई कॉपी का आकार 200 KB से अधिक नहीं होना चाहिए।

Next

Step - 2 - Verify ABC Id

Verify

✓

Instruction

2

Verify ABC Id

3

Personal

4

Exam Form

5

Upload

6

Preview

7

Payment

ACADEMIC BANK OF CREDITS: ABC ID DETAILS

ENTER AND VERIFY THE 12 DIGIT ABC ID / 12 अंकों की एबीसी आईडी दर्ज करें और सत्यापित करें

4064

Verify My ABC Id

Academic Bank of Credits (ABC) Details / अकादमिक बैंक ऑफ़ क्रेडिट (एबीसी) विवरण

ABC ID / एबीसी आईडी : 406

NAME / नाम : Dines

DOB / जन्म तिथि : 15/0

GENDER / लिंग : MALE

NAME AS PER COLLEGE	NAME AS PER ABC ID	MATCH
NITIN	Din	NO

Information / जानकारी

Your name on ABC ID and COLLEGE RECORD is not matching. / एबीसी आईडी और कॉलेज रिकॉर्ड पर आपका नाम मेल नहीं खा रहा है।

Back

Save & Next

Step - 3

✓

Instruction

✓

Verify ABC Id

3

Personal

4

Exam Form

5

Upload

6

Preview

7

Payment

PERSONAL DETAILS / व्यक्तिगत विवरण

Information / जानकारी

1. For wrong name, gender and dob, update your aadhar card / गलत नाम, लिंग और जन्मतिथि के लिए अपना आधार कार्ड अपडेट करें

2. Do not use Shri, Smt, Miss, Mrs, Ms Dr, Ku, Kumari, Late as prefix of Name , Mother Name and Father Name / नाम, माता के नाम और पिता के नाम के उपसर्ग के रूप में श्री, श्रीमती, कुमारी, सुश्री डॉ, कु, कुमारी, स्वर्गीय का प्रयोग न करें।

NAME *

Nitin

ABC Id is not verified

NAME IN HINDI *

Enter the name in hindi

GENDER AS PER ABC ID *

MALE

DOB AS PER ABC ID *

15/09/2002

DOB

dd/mm/yyyy

FATHER NAME / पिता का नाम *

aaa

FATHER NAME IN HINDI *

Enter the father name in hindi

MOTHER NAME / माँ का नाम *

aaa

MOTHER NAME IN HINDI *

Enter the mother name in hindi

MOBILE NO. / मोबाइल नंबर *

EMAIL ID / ईमेल आईडी *

Enter the email id

CASTE CATEGORY / जाति वर्ग *

Select the Caste Category

IS MINORITY? / अल्पसंख्यक है? *

YES / हाँ

NO / नहीं

Is PwDs? / PwDs है? *

YES / हाँ

NO / नहीं

RELIGION / धर्म *

Select the religion

OTHER DETAILS / अन्य विवरण

ARE YOU ALREADY ENROLLED WITH THIS UNIVERSITY? *

YES / हाँ

NO / नहीं

DATE OF ADMISSION IN THE COLLEGE / महाविद्यालय में प्रवेश की तिथि

dd/mm/yyyy

MEDIUM PROPOSED MEDIUM FOR ANSWERING QUESTION PAPERS (HINDI/ENGLISH)

माध्यम प्रश्न पत्रों का उत्तर देने के लिए प्रस्तावित माध्यम (हिन्दी/अंग्रेजी) *

HINDI / हिन्दी

ENGLISH / अंग्रेजी

CONSENT TO RECEIVE WHATSAPP MESSAGES ON THE MOBILE NUMBER PROVIDED BY YOU.

आपके द्वारा दिए गए मोबाइल नंबर पर व्हाट्सएप मैसेज प्राप्त करने की सहमति | *

YES / हाँ

NO / नहीं

HAS ANY CASE OF UNFAIRMEANS EVER BEEN MADE AGAINST YOU IN THIS UNIVERSITY?

HAVE YOU APPEARED IN THE EXAM OF THIS UNIVERSITY LAST YEAR(S)

DETAILS OF QUALIFYING EXAMINATION PASSED / उत्तीर्ण की गई अर्हकारी परीक्षा का विवरण

CLASS Xth / दसवीं कक्षा

BOARD / UNIVERSITY *

RBSE Board

×

ROLL NO *

123

MAX MARKS *

100

OBTAINED MARKS *

90

PERCENTAGE *

90

YEAR OF PASSING *

2022

×

SUBJECTS *

PCM

?

CLASS XIIth / बारहवीं कक्षा

BOARD / UNIVERSITY *

RBSE Board

×

ROLL NO *

200

⌵

MAX MARKS *

200

OBTAINED MARKS *

150

PERCENTAGE *

75

YEAR OF PASSING *

2003

×

SUBJECTS *

Subject

?

Step -4

B.A. SEMESTER-I EXAM DEC-2023








Subject Name	Subject Type	Paper Code	Paper Name	
MAJOR - LITERATURE THEORY				
<input checked="" type="checkbox"/>	ENGLISH LITERATURE	MJR	ENG-51T-101	APPLIED LANGUAGE SKILLS AND LITERARY ANALYSIS
<input type="checkbox"/>	SANSKRIT	MJR	SAN-51T-101	DRISHYA AND SHRAVYA KAVYA
MAJOR - THEORY				
<input type="checkbox"/>	HISTORY	MJR	HIS-51T-101	HISTORY OF INDIA (FROM THE BEGINNING UPTO 1200 C.E.)
<input type="checkbox"/>	POLITICAL SCIENCE	MJR	POL-51T-101	FOUNDATIONS OF POLITICAL SCIENCE
<input type="checkbox"/>	ECONOMICS	MJR	ECO-51T-101	PRINCIPLES OF MICROECONOMICS
MAJOR - THEORY AND PRACTICAL				
<input type="checkbox"/>	GEOGRAPHY	MJR	GEO-51T-101 GEO-51P-102	PHYSICAL GEOGRAPHY -I PRACTICAL -I
ABILITY ENHANCEMENT COMPULSORY COURSE - THEORY				
<input checked="" type="checkbox"/>	ABILITY ENHANCEMENT COURSE	AEC	AEC-51T-101	FOUNDATIONS OF ENGLISH LANGUAGE: A COMPREHENSIVE INTRODUCTION-I
<input checked="" type="checkbox"/>	ABILITY ENHANCEMENT COURSE	AEC	AEC-51T-102	SAMANYA HINDI (VYAKARAN)
SKILL ENHANCEMENT COMPULSORY COURSE (SELECT ANY ONE)				
<input type="checkbox"/>	SKILL ENHANCEMENT COURSE	SEC	SEC-51T-101	COMPUTER FUNDAMENTALS
<input type="checkbox"/>	SKILL ENHANCEMENT COURSE	SEC	SEC-51P-102	INTRODUCTION TO OFFICE PRODUCTIVITY SOFTWARE
<input type="checkbox"/>	SKILL ENHANCEMENT COURSE	SEC	SEC-51P-103	DATA ANALYSIS USING EXCEL

Step - 5 Upload

#	Particulars	Allowed File Format	Is Uploaded	Action	Preview
1	Photo	.jpeg	YES		
2	Signature	.jpeg	NO		
3	Matric/Secondary/High School (10th Class) Marks Sheet	.jpeg	NO		
4	Sr. Secondary/Intermediate (12thClass) Marks Sheet	.jpeg	NO		

[Back](#)

[Save & Next](#)

#	Particulars	Allowed File Format	Is Uploaded	Action	Preview
1	Photo	.jpeg	YES		
2	Signature	.jpeg	YES		
3	Matric/Secondary/High School (10th Class) Marks Sheet	.jpeg	YES		
4	Sr. Secondary/Intermediate (12th Class) Marks Sheet	.jpeg	NO		

Back

Save & Next



Step - 6(Payment)

UOR ENROLLMENT CUM EXAMINATION FORM 2023-24 / यूओआर नामांकन सह परीक्षा प्रपत्र 2023-24

College : Govt College Demo (8888888) **Course :** Bachelor of Arts **Student Category :** REGULAR **Form No. :** 20054227

Verify ABC Id ☒ Personal ☒ Exam Form ☒ Upload

Exam Fee	₹ 1450
Practical Fee	₹ 0
Enrollment Fee	₹ 340

TOTAL FEES ₹ 1790

Pay ₹ 1790

Back