गोविंद गुरू जनजातीय विश्वविद्यालय, बांसवाड़ा

GOVIND GURU TRIBAL UNIVERSITY, BANSWARA

GGTU ERP (NEP-2020) Student Guide

जीजीटीयू ईआरपी (एनईपी-2020) विद्यार्थी गाइड

https://erp.ggtuexam.com

Version 0.1

Student Flow

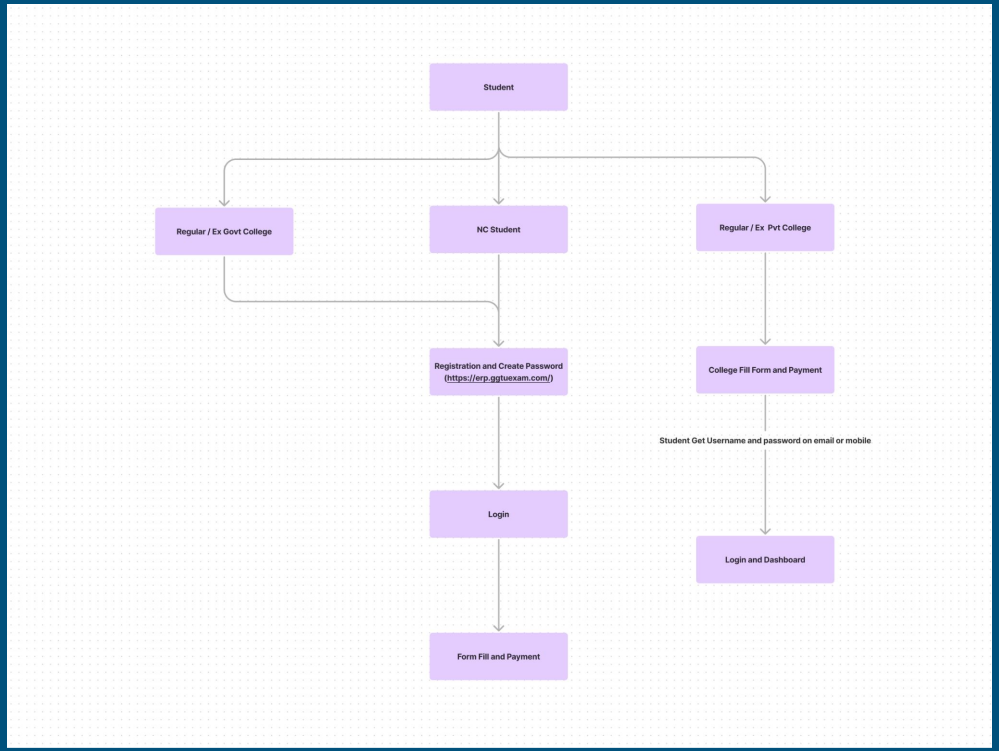

Registration / पंजीकरण (After College Sheet Upload and Lock)

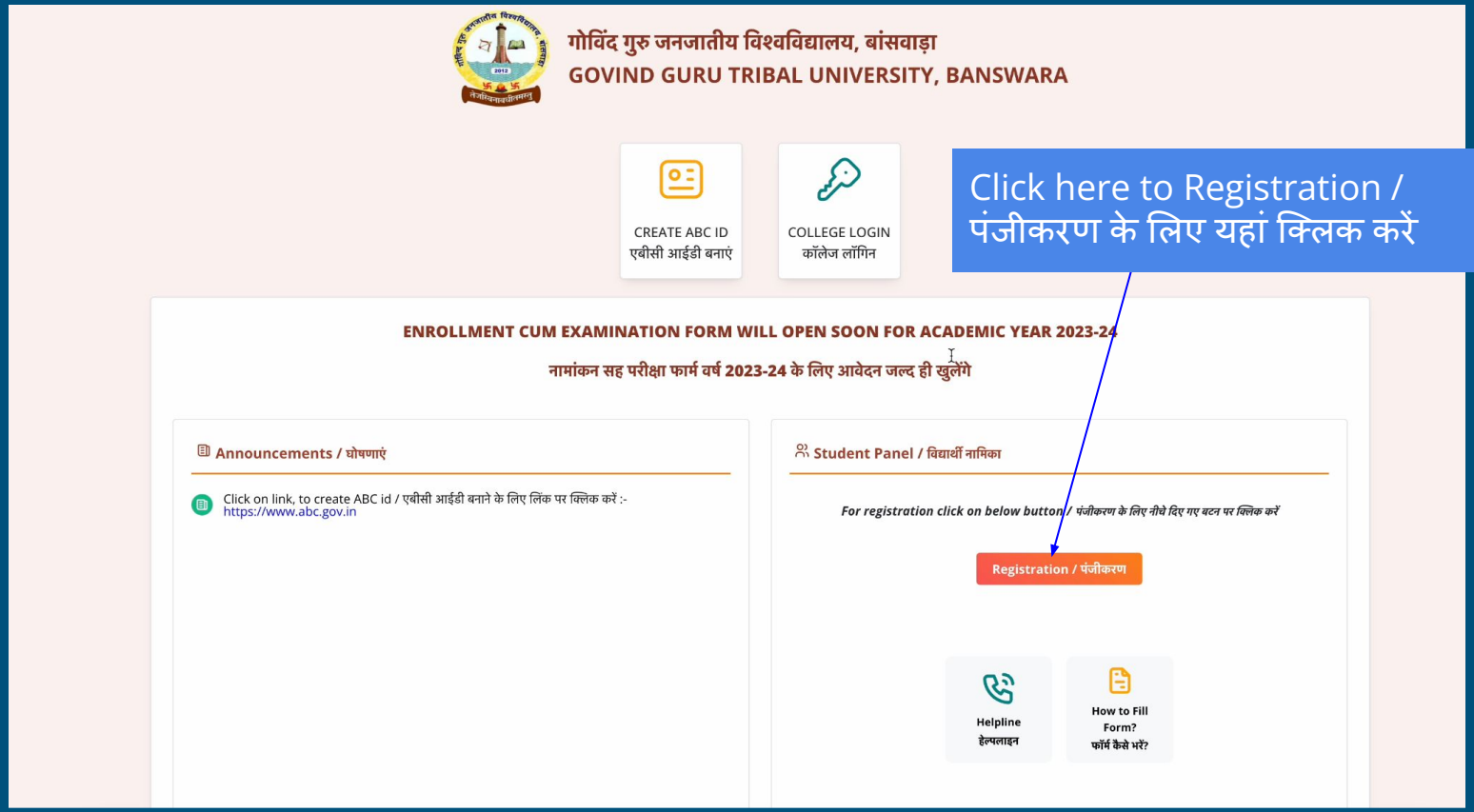

Search Your Details (Regular / Ex-Student / NC-Student)

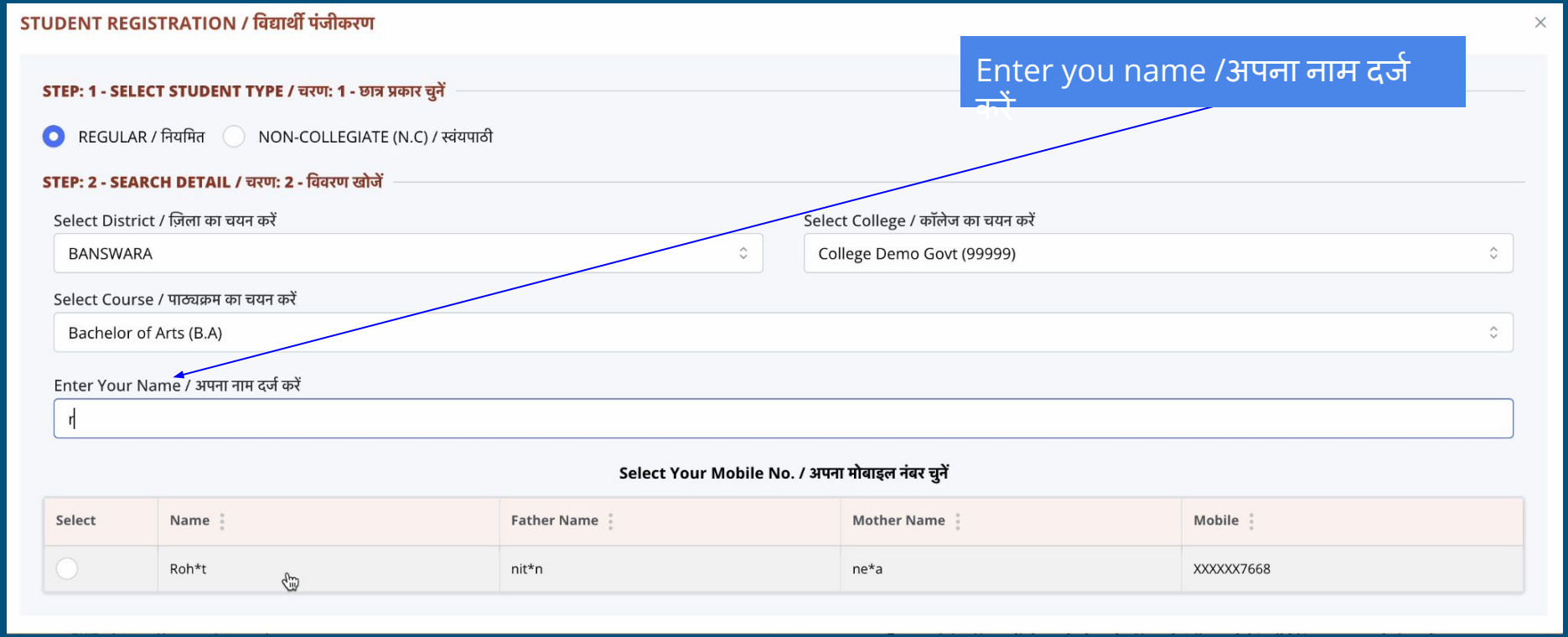

OTP verification

Select your number and send otp / अपना नंबर चुनें और ओटीपी भेजें

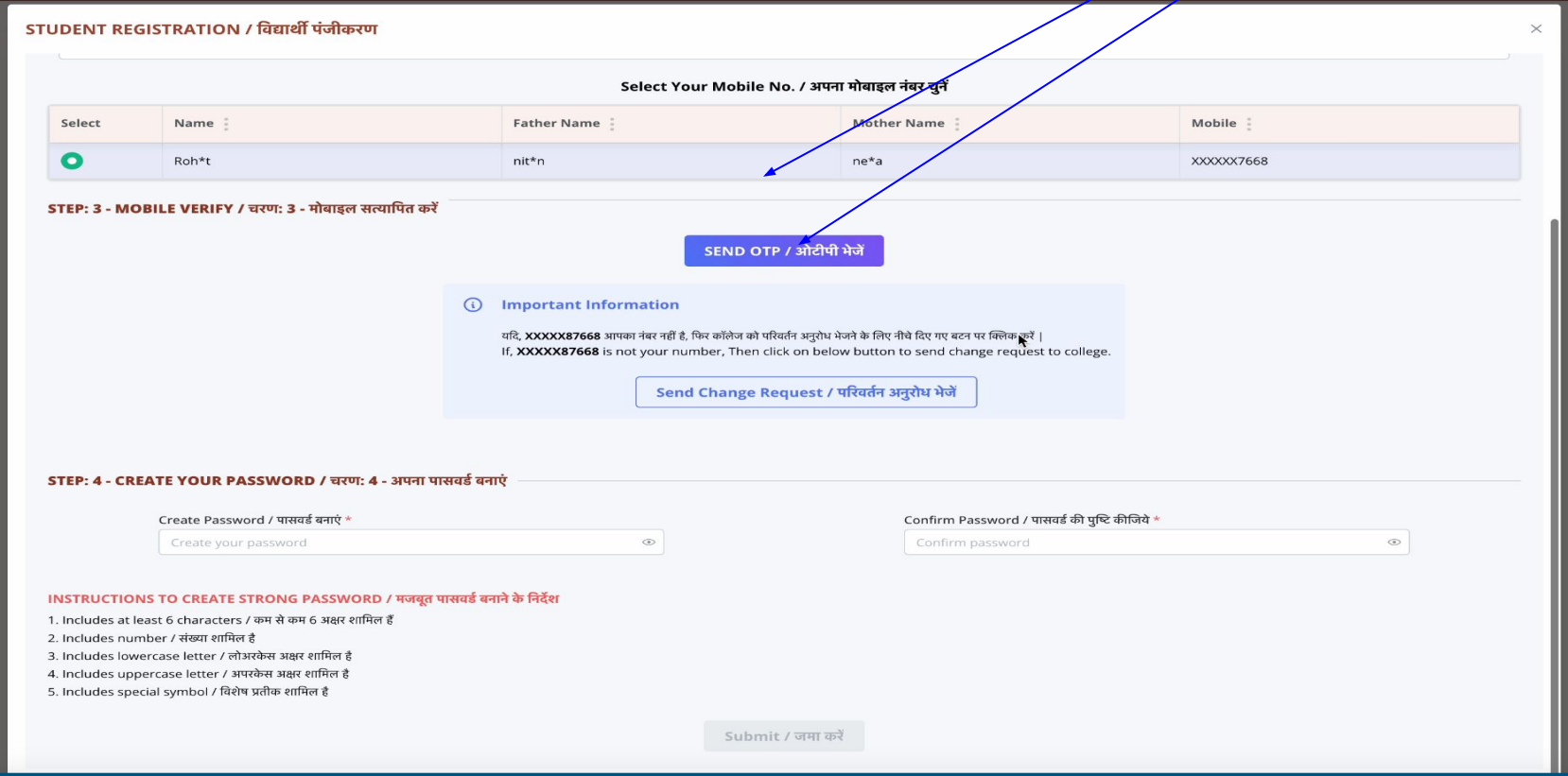

OTP verification

Verify OTP / ओटीपी सत्यापित करें

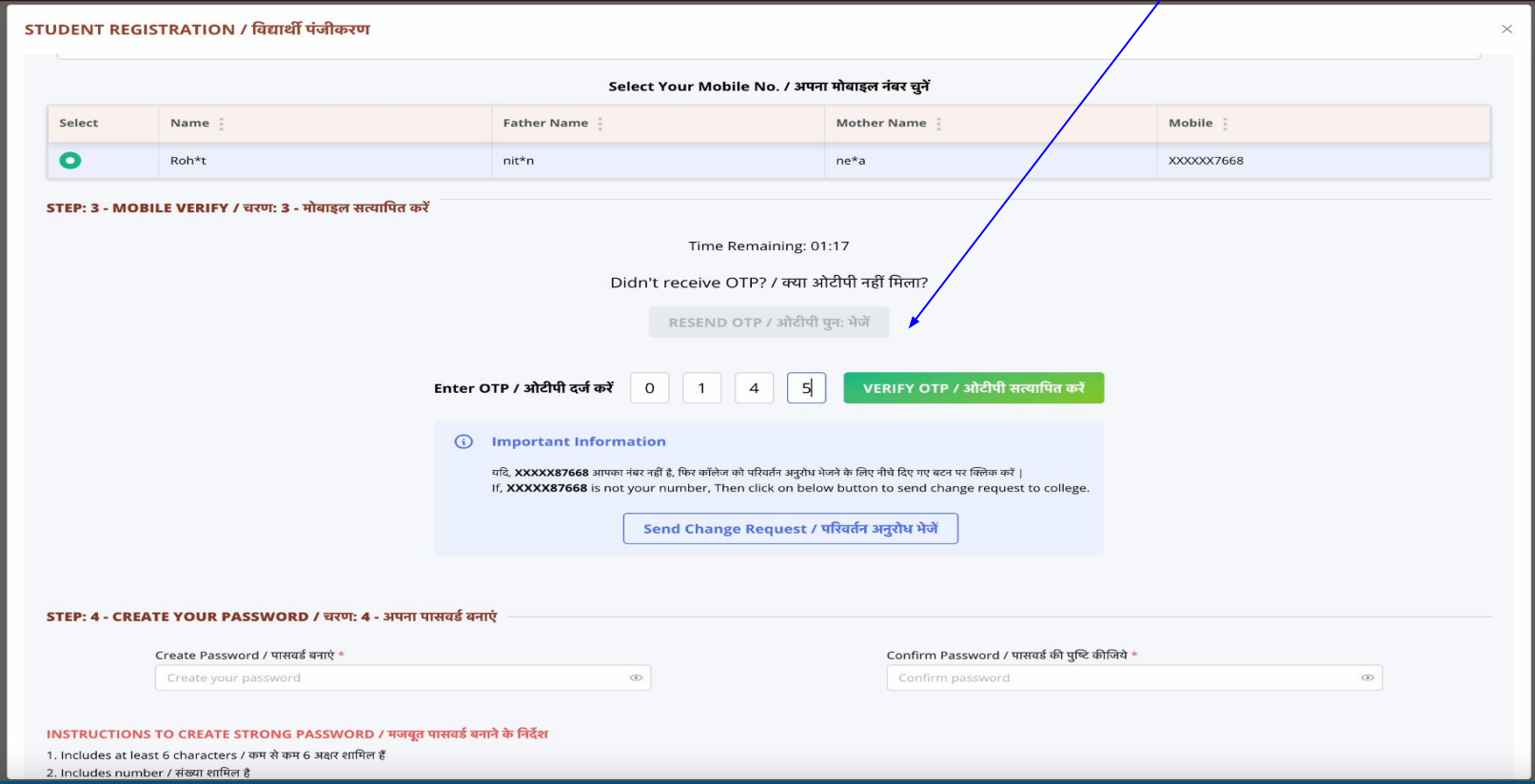

Create Password

Create Password / पासवर्ड बनाएं

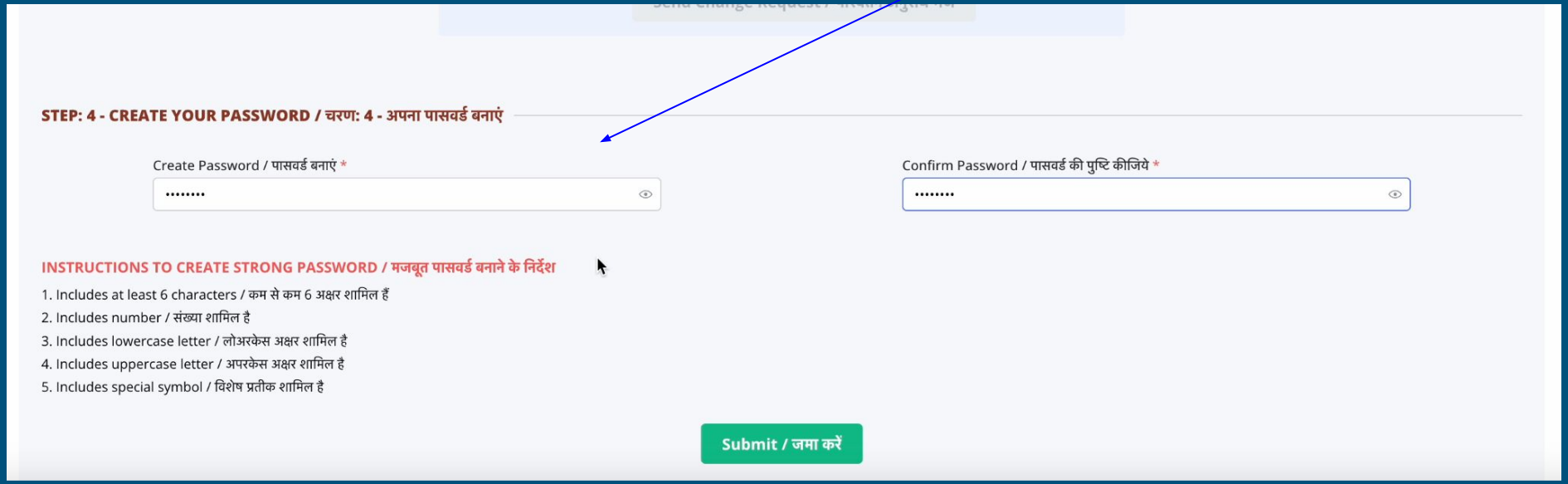

Registration Done (Username created, copy it)

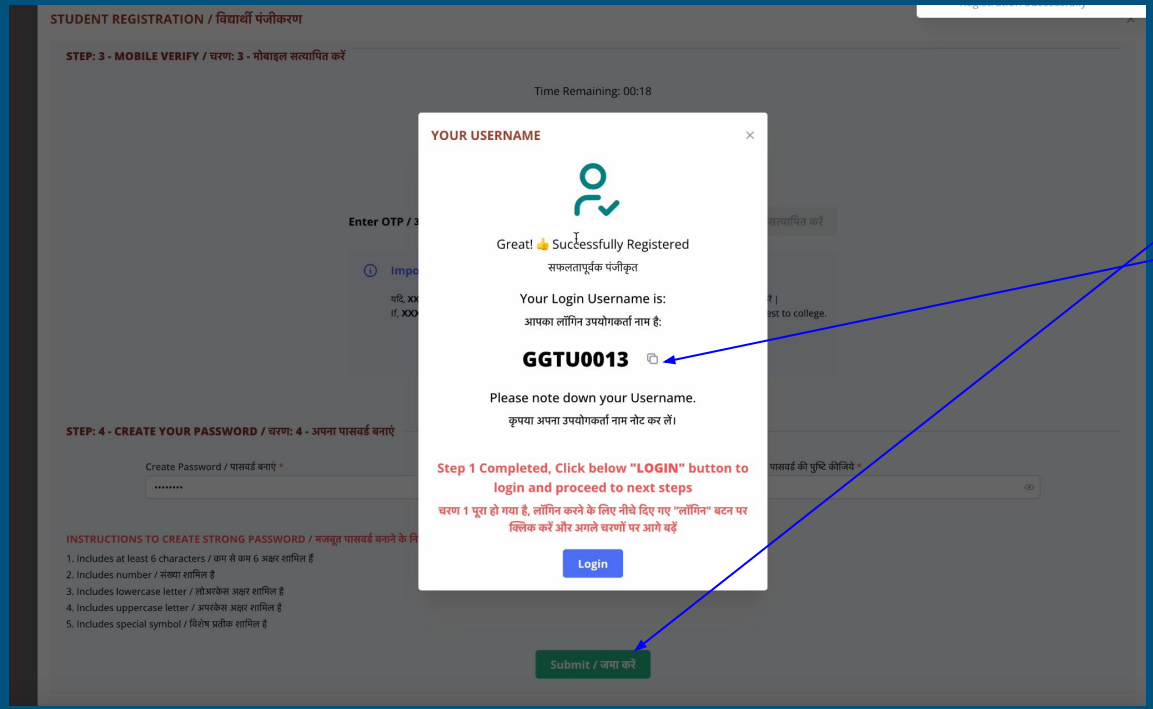

Submit / जमा करना

Copy Username / उपयोक्तानाम कॉपी करें

Login

Login

गोविंद गुरु जनजातीय विश्वविद्यालय, बांसवाड़ा
GOVIND GURU TRIBAL UNIVERSITY, BANSWARA

Information for College / कॉलेज के लिए सूचना

1. Login credentials (username and password) for colleges are same as **COLLEGE PANEL of ggtuexam.com.** /
   कॉलेजों के लिए लॉगिन क्रेडेंशियल (उपयोगकर्ता नाम और पासवर्ड) **ggtuexam.com के कॉलेज पैनल** के समान हैं।
2. In case of invalid password try in UPPERCASE or LOWERCASE /
   अमान्य पासवर्ड के मामले में अपरकेस या लोअरकेस में प्रयास करें

Important Instructions

1. Login for UNIVERSITY / COLLEGE / STUDENT
2. Enter your valid username and password
3. Please check the website url :- https://erp.ggtuexam.com

UNIVERSITY / COLLEGE / STUDENT LOGIN

USERNAME *
GGTU0013
Forgot your username?

PASSWORD *
Forgot your password?

LOGIN

Fill Form

Fill Form



Step - 1 - Instruction

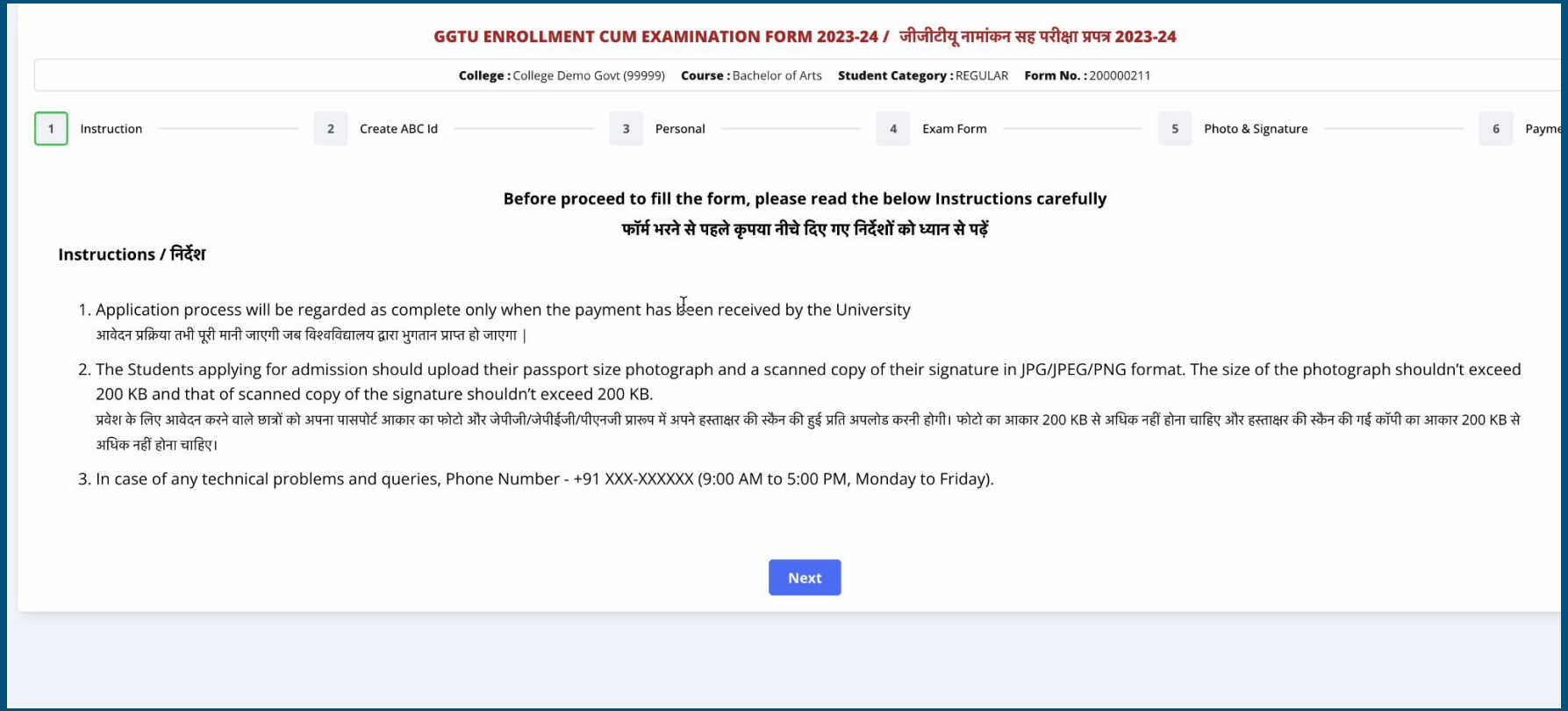

Step - 2 - Verify ABC Id

Verify

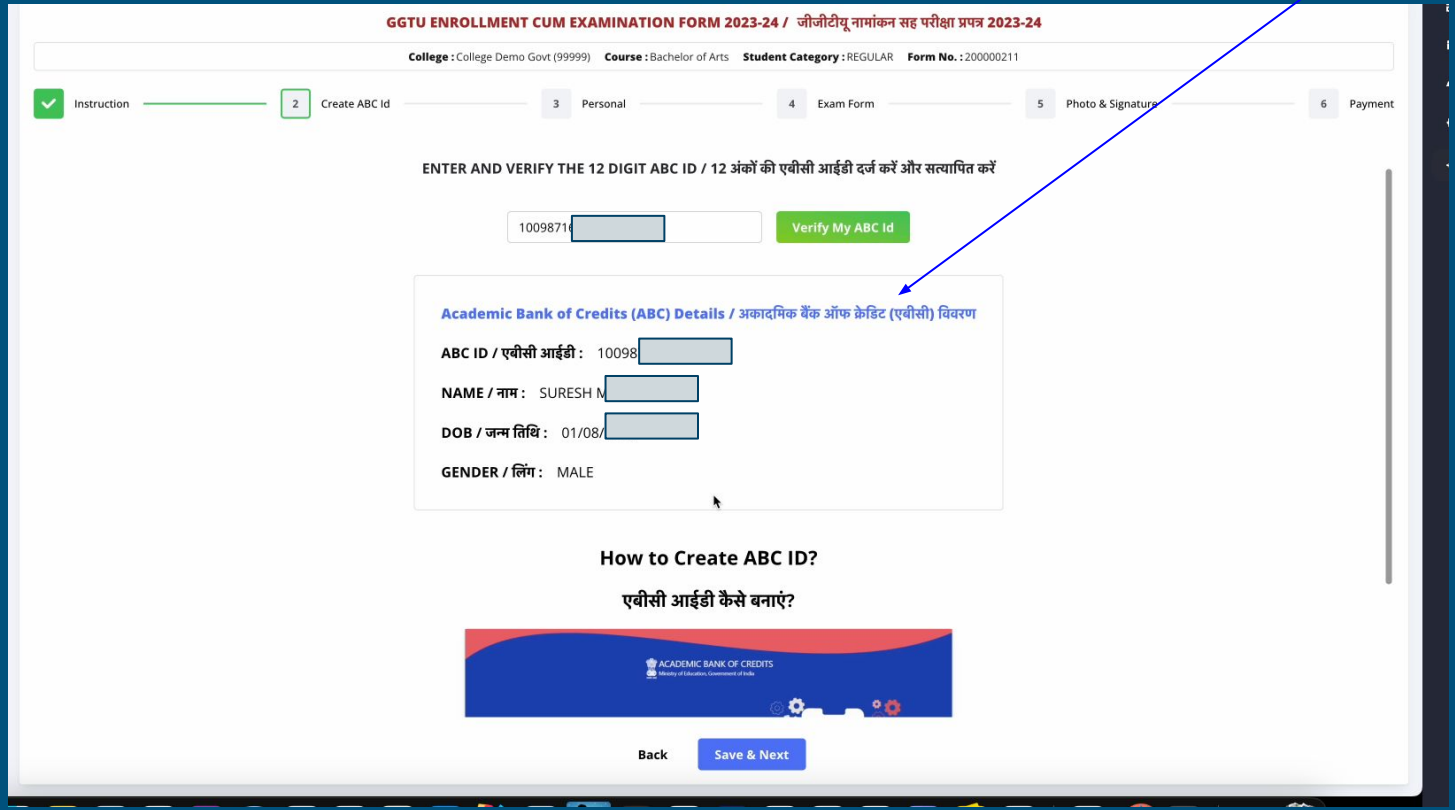

Step - 3

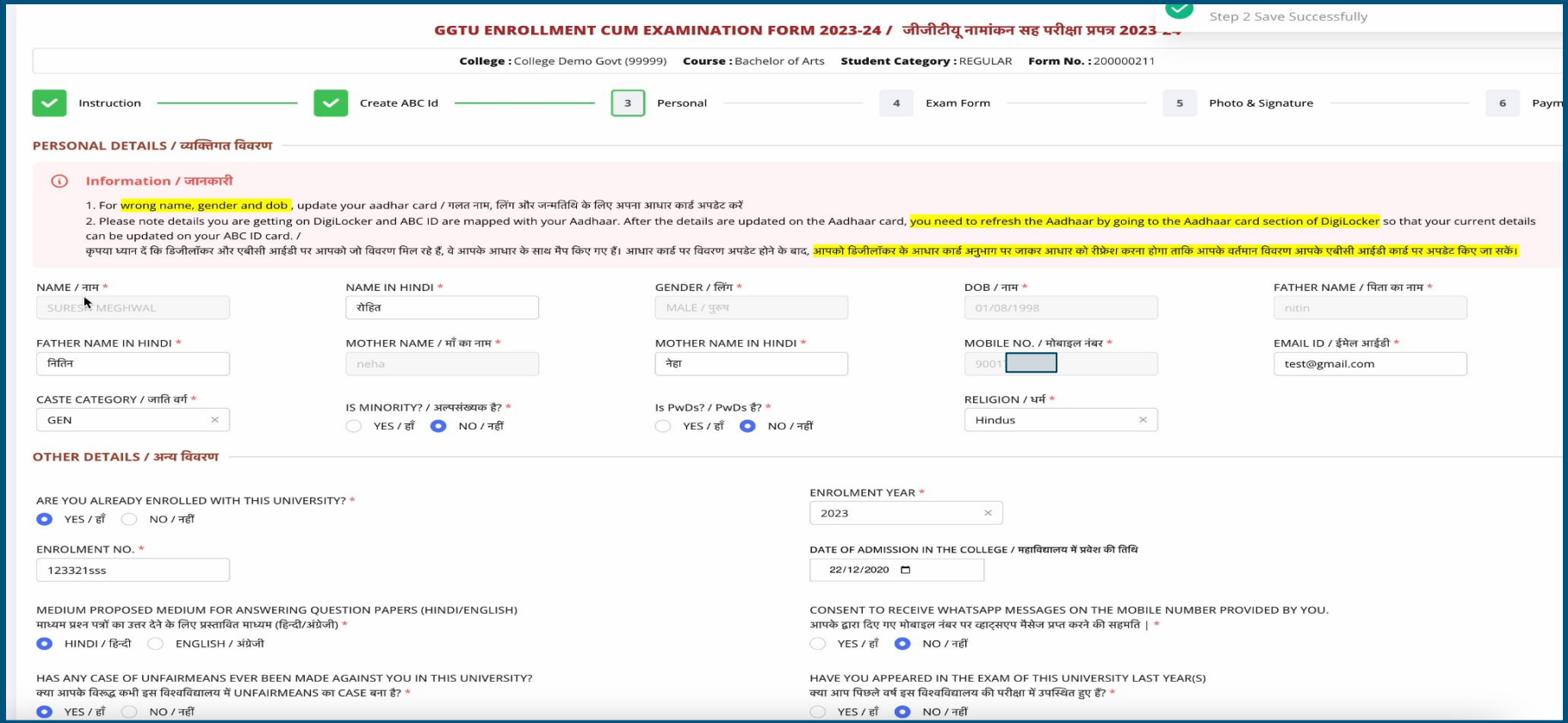
Step 2 Save Successfully
GGTU ENROLLMENT CUM EXAMINATION FORM 2023-24 / जीजीटीयू नामांकन सह परीक्षा प्रपत्र 2023
College : College Demo Govt (99999) Course : Bachelor of Arts Student Category : REGULAR Form No. : 200000211
Instruction
Create ABC Id
3 Personal
4 Exam Form
5 Photo & Signature
6 Paym
PERSONAL DETAILS / व्यक्तिगत विवरण
Information / जानकारी
1. For wrong name, gender and dob , update your aadhar card / गलत नाम, लिंग और जन्मतिथि के लिए अपना आधार कार्ड अपडेट करें
2. Please note details you are getting on DigiLocker and ABC ID are mapped with your Aadhaar. After the details are updated on the Aadhaar card, you need to refresh the Aadhaar by going to the Aadhaar card section of DigiLocker so that your current details can be updated on your ABC ID card. /
कृपया ध्यान दें कि डिजीलॉकर और एबीसी आईडी पर आपको जो विवरण मिल रहे हैं, वे आपके आधार के साथ मैप किए गए हैं। आधार कार्ड पर विवरण अपडेट होने के बाद, आपको डिजीलॉकर के आधार कार्ड अनुभाग पर जाकर आधार को रीफ्रेश करना होगा ताकि आपके वर्तमान विवरण आपके एबीसी आईडी कार्ड पर अपडेट किए जा सकें।
NAME / नाम *
SURESH MEGHWAL
NAME IN HINDI *
रोहित
GENDER / लिंग *
MALE / पुरुष
DOB / नाम *
01/08/1998
FATHER NAME / पिता का नाम *
nitin
FATHER NAME IN HINDI *
नितिन
MOTHER NAME / माँ का नाम *
neha
MOTHER NAME IN HINDI *
नेहा
MOBILE NO. / मोबाइल नंबर *
9001
EMAIL ID / ईमेल आईडी *
test@gmail.com
CASTE CATEGORY / जाति वर्ग *
GEN
IS MINORITY? / अल्पसंख्यक है? *
YES / हाँ NO / नहीं
Is PwDs? / PwDs है? *
YES / हाँ NO / नहीं
RELIGION / धर्म *
Hindus
OTHER DETAILS / अन्य विवरण
ARE YOU ALREADY ENROLLED WITH THIS UNIVERSITY? *
YES / हाँ NO / नहीं
ENROLMENT YEAR *
2023
ENROLMENT NO. *
123321sss
DATE OF ADMISSION IN THE COLLEGE / महाविद्यालय में प्रवेश की तिथि
22/12/2020
MEDIUM PROPOSED MEDIUM FOR ANSWERING QUESTION PAPERS (HINDI/ENGLISH)
माध्यम प्रश्न पत्रों का उत्तर देने के लिए प्रस्तावित माध्यम (हिन्दी/अंग्रेजी) *
HINDI / हिन्दी ENGLISH / अंग्रेजी
CONSENT TO RECEIVE WHATSAPP MESSAGES ON THE MOBILE NUMBER PROVIDED BY YOU.
आपके द्वारा दिए गए मोबाइल नंबर पर व्हाट्सएप मैसेज प्राप्त करने की सहमति | *
YES / हाँ NO / नहीं
HAS ANY CASE OF UNFAIRMEANS EVER BEEN MADE AGAINST YOU IN THIS UNIVERSITY?
क्या आपके विरुद्ध कभी इस विश्वविद्यालय में UNFAIRMEANS का CASE बना है? *
YES / हाँ NO / नहीं
HAVE YOU APPEARED IN THE EXAM OF THIS UNIVERSITY LAST YEAR(S)
क्या आप पिछले वर्ष इस विश्वविद्यालय की परीक्षा में उपस्थित हुए हैं? *
YES / हाँ NO / नहीं

PERMANENT ADDRESS / स्थायी पता

ADDRESS LINE 1 / पता पंक्ति 1 *
Address 1

ADDRESS LINE 2 / पता पंक्ति 2
Address 2

STATE / राज्य *
Rajasthan ×

DISTRICT / ज़िला *
Jaipur ×

CITY / शहर *
jaipur

PINCODE / पिन कोड *
302011

DETAILS OF LAST QUALIFYING EXAMINATION PASSED / उत्तीर्ण की गई अंतिम अर्हकारी परीक्षा का विवरण

CLASS XIIth / बारहवीं कक्षा

BOARD / UNIVERSITY *
CBSE Board ×

ROLL NO *
123321

SUBJECTS *
PCM

MAX MARKS *
100

OBTAINED MARKS *
90

PERCENTAGE *
90

YEAR OF PASSING *
2023

Step -4

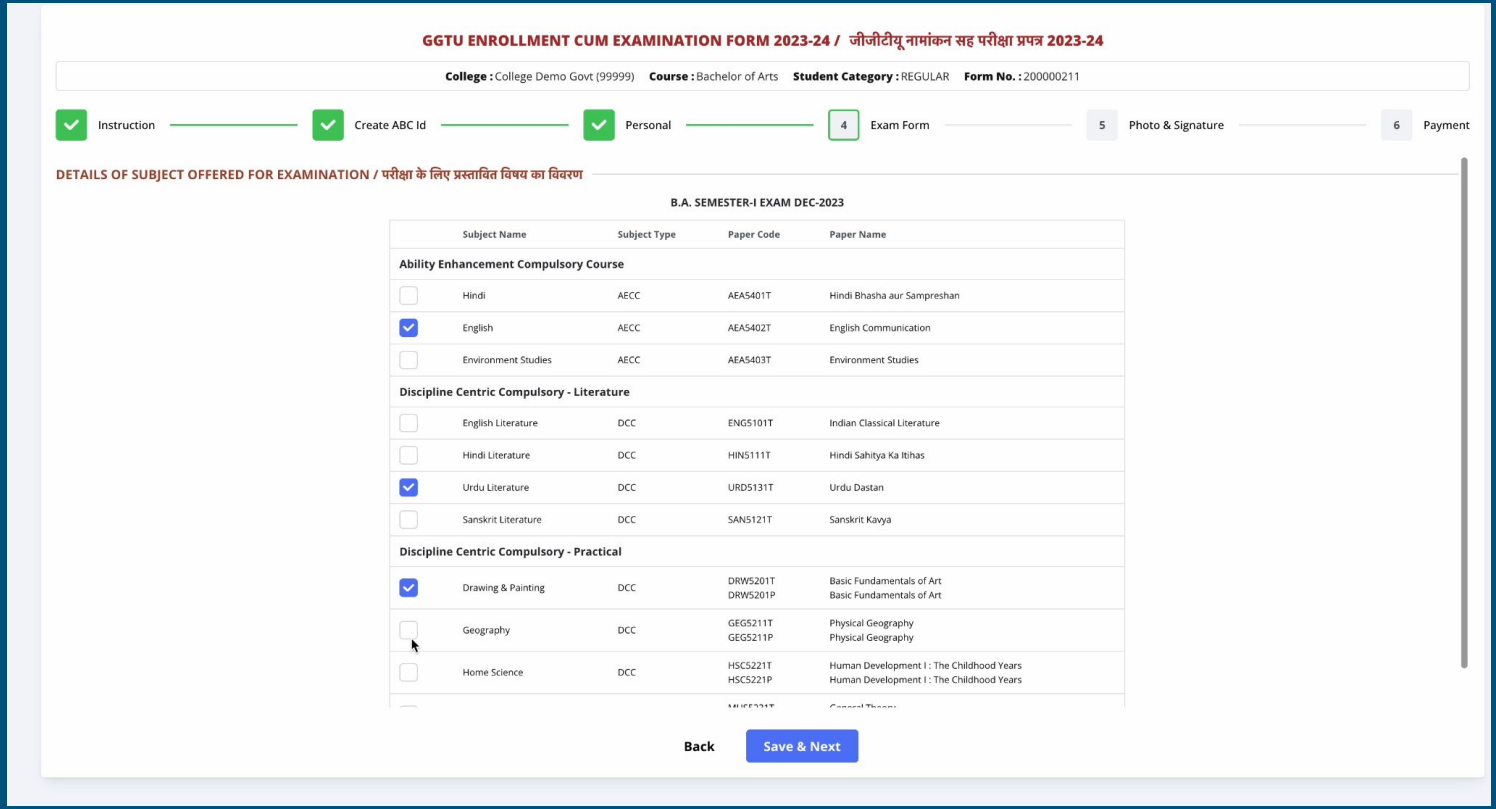
GGTU ENROLLMENT CUM EXAMINATION FORM 2023-24 / जीजीटीयू नामांकन सह परीक्षा प्रपत्र 2023-24
College : College Demo Govt (99999) Course : Bachelor of Arts Student Category : REGULAR Form No. : 200000211
Instruction
Create ABC Id
Personal
4 Exam Form
5 Photo & Signature
6 Payment
DETAILS OF SUBJECT OFFERED FOR EXAMINATION / परीक्षा के लिए प्रस्तावित विषय का विवरण
B.A. SEMESTER-I EXAM DEC-2023
Subject Name
Subject Type
Paper Code
Paper Name
Ability Enhancement Compulsory Course
Hindi AECC AEA5401T Hindi Bhasha aur Sampreshan
English AECC AEA5402T English Communication
Environment Studies AECC AEA5403T Environment Studies
Discipline Centric Compulsory - Literature
English Literature DCC ENG5101T Indian Classical Literature
Hindi Literature DCC HIN5111T Hindi Sahitya Ka Itihas
Urdu Literature DCC URD5131T Urdu Dastan
Sanskrit Literature DCC SAN5121T Sanskrit Kavya
Discipline Centric Compulsory - Practical
Drawing & Painting DCC DRW5201T DRW5201P Basic Fundamentals of Art Basic Fundamentals of Art
Geography DCC GEG5211T GEG5211P Physical Geography Physical Geography
Home Science DCC HSC5221T HSC5221P Human Development I : The Childhood Years Human Development I : The Childhood Years
Back
Save & Next

Step - 5(Upload)

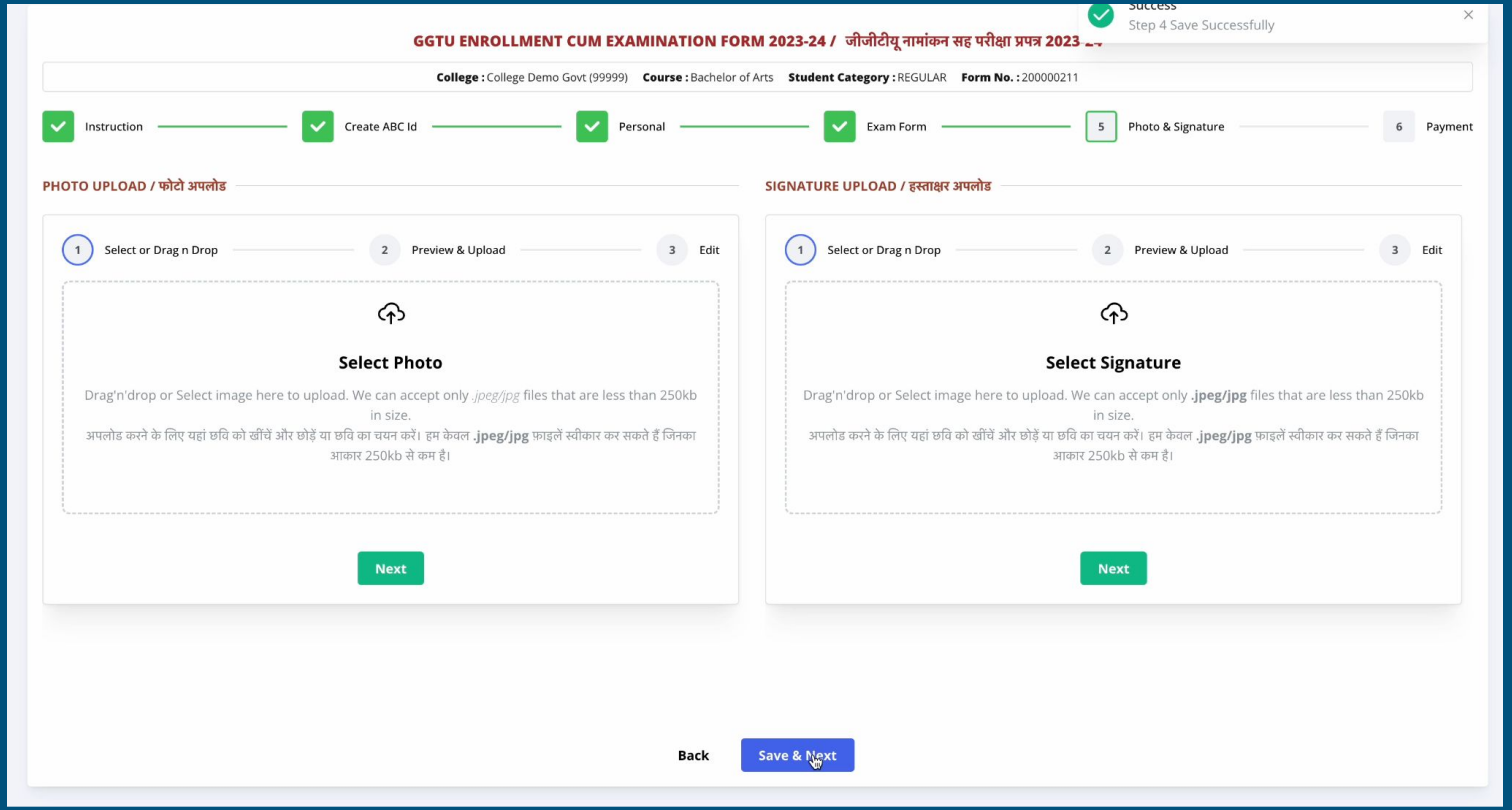

Success
Signature Uploaded Successfully

GGTU ENROLLMENT CUM EXAMINATION FORM 2023-24 / जीजीटीयू नामांकन सह परीक्षा प्रपत्र 2023-24

College : College Demo Govt (99999) **Course :** Bachelor of Arts **Student Category :** REGULAR **Form No. :** 200000211

Instruction — Create ABC Id — Personal — Exam Form — 5 Photo & Signature — 6 Payment

PHOTO UPLOAD / फोटो अपलोड

Select or Drag n Drop — Preview & Upload — 3 Edit

UPLOADED PHOTO / अपलोड किया गया फोटो



Edit

SIGNATURE UPLOAD / हस्ताक्षर अपलोड

Select or Drag n Drop — Preview & Upload — 3 Edit

UPLOADED SIGNATURE / अपलोड किया गया हस्ताक्षर



Edit

Back | Save & Next

Step - 6 Payment

